



DAB+ w Polsce od 2013 – 2020



PolskieRadio.pl

DAB+: pokrycie Polski do 1 grudnia 2020

ETAPY:

- ✓ **ETAP I** – KATOWICE, WARSZAWA → 1 PAŹDZIERNIK 2013
- ✓ **ETAP II** – GDAŃSK, KIELCE, KRAKÓW, WROCŁAW, SZCZECIN → 1 SIERPIEŃ 2014
- ✓ **ETAP III** – ŁÓDŹ, OPOLE, POZNAŃ → 1 PAŹDZIERNIK 2014
- ✓ **ETAP IV** – BYDGOSZCZ, KOSZALIN, OLSZTYN, ZIELONA GÓRA → 1 STYCZEŃ 2015
- ✓ **ETAP V** – BIAŁYSTOK, LUBLIN, RZESZÓW → 1 KWIECIEŃ 2015
- ✓ **ETAP VI** – GIŻYCKO, KALISZ, PŁOCK, SIEDLCE → 1 LIPIEC 2016
- ✓ **ETAP VII** – CAŁY KRAJ → 1 GRUDZIEŃ 2020

Orientacyjny zasięg nadajników DAB+

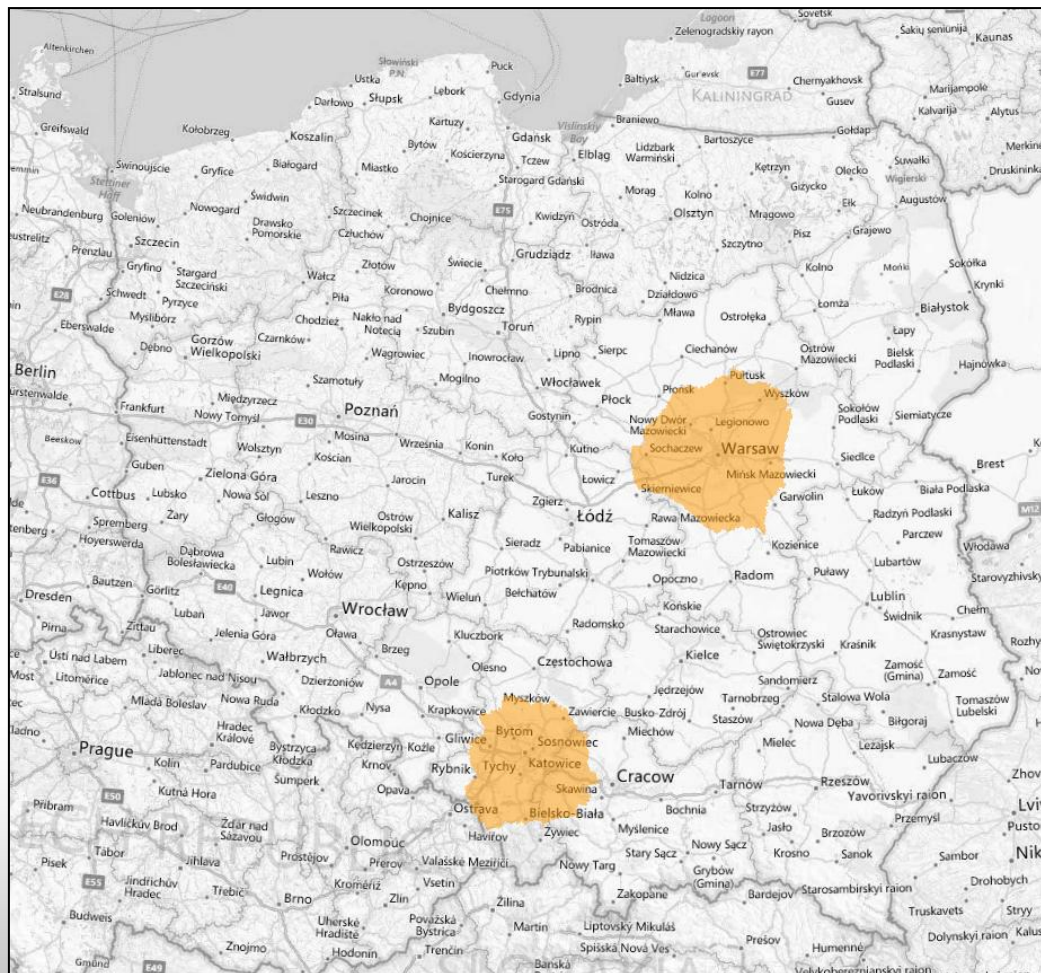
1 PAŹDZIERNIK 2013

POPULACJA:

7 163 729 OSÓB (18,59 %)

TERYTORIUM:

16 860 KM² (5,39 %)



Orientacyjny zasięg nadajników DAB+

PLANOWANA DATA:

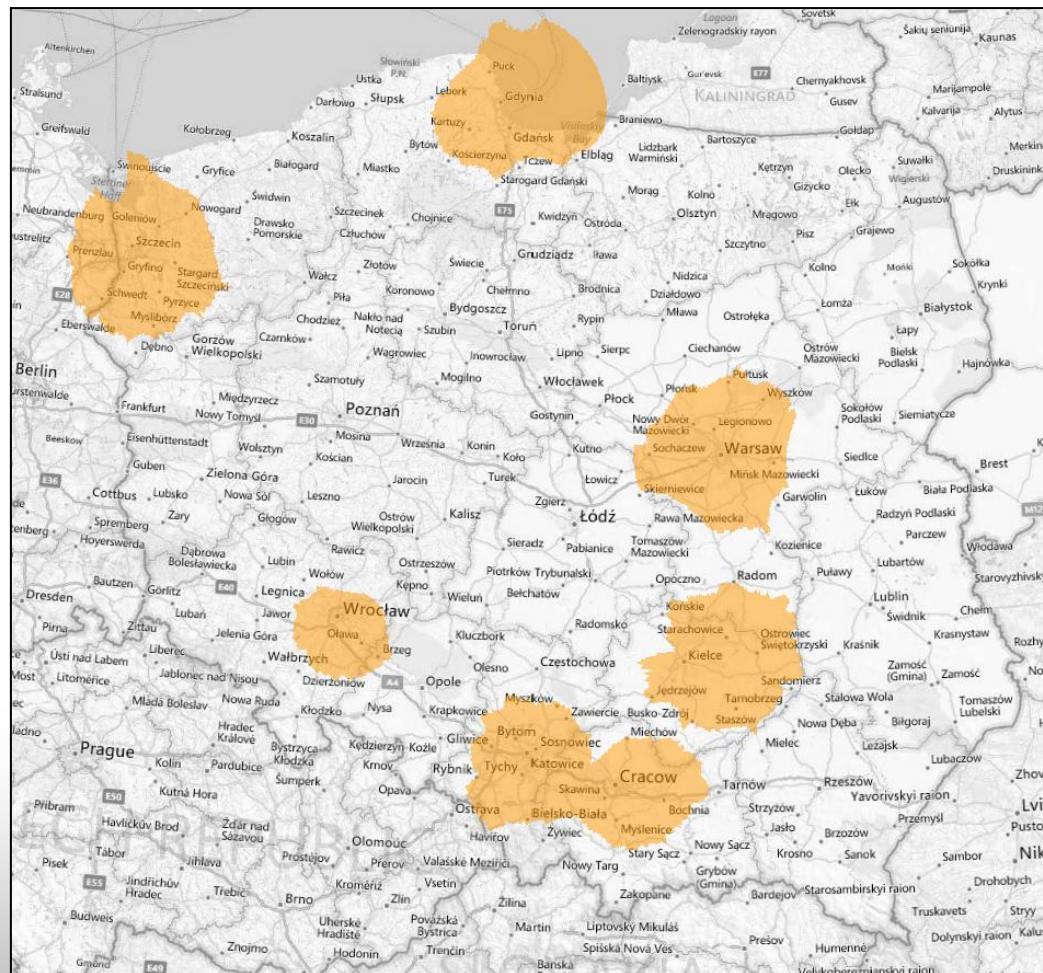
1 SIERPIEŃ 2014

POPULACJA:

13 096 637 OSÓB (**33,98 %**)

TERYTORIUM:

47 434 KM² (**15,17 %**)



Orientacyjny zasięg nadajników DAB+

PLANOWANA DATA:

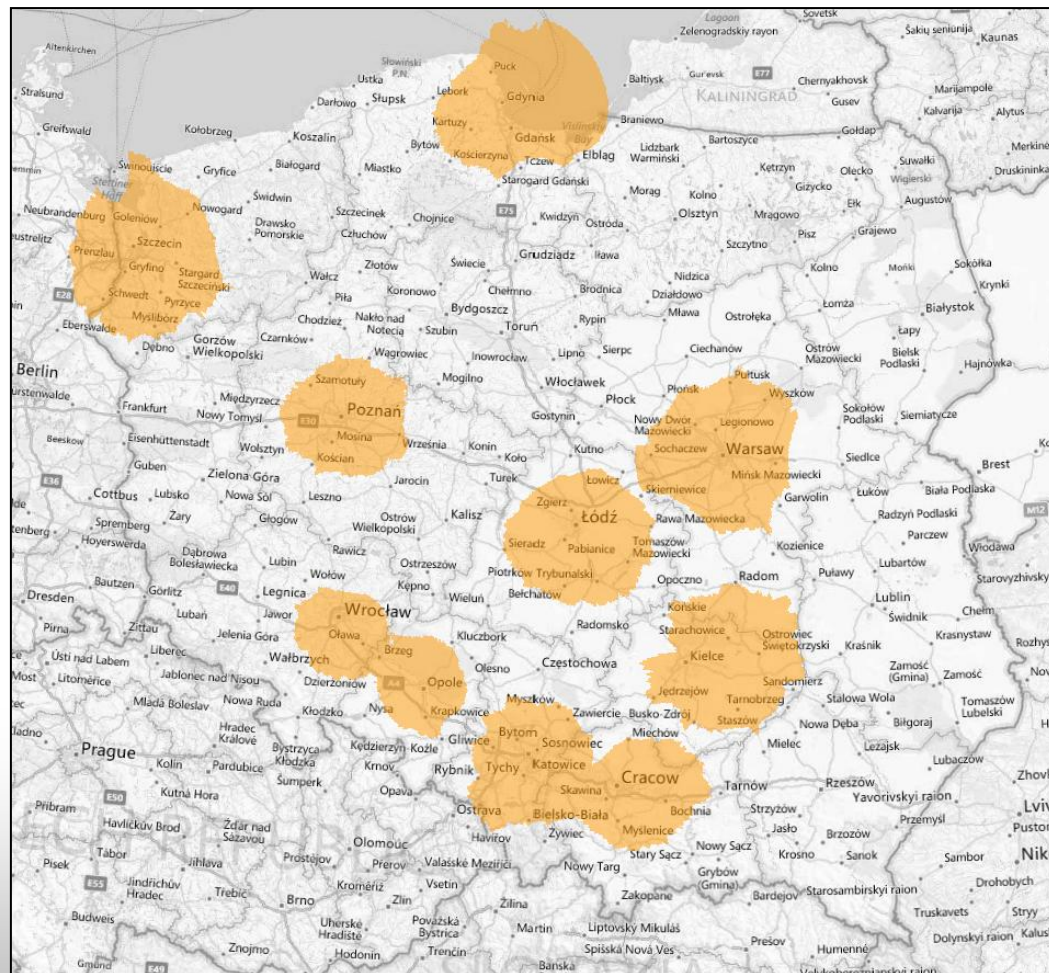
1 PAŹDZIERNIK 2014

POPULACJA:

16 548 439 OSÓB (42,93 %)

TERYTORIUM:

65 449 km² (20,93 %)



Orientacyjny zasięg nadajników DAB+

PLANOWANA DATA:

1 STYCZEŃ 2015

POPULACJA:

19 264 817 OSÓB (49,98 %)

TERYTORIUM:

93 797 km² (30,00 %)

