

Przegląd rozwiązań interaktywnych dla edukacji i biznesu

w dobie popularyzacji urządzeń mobilnych oraz
trendów Bring Your Own Device

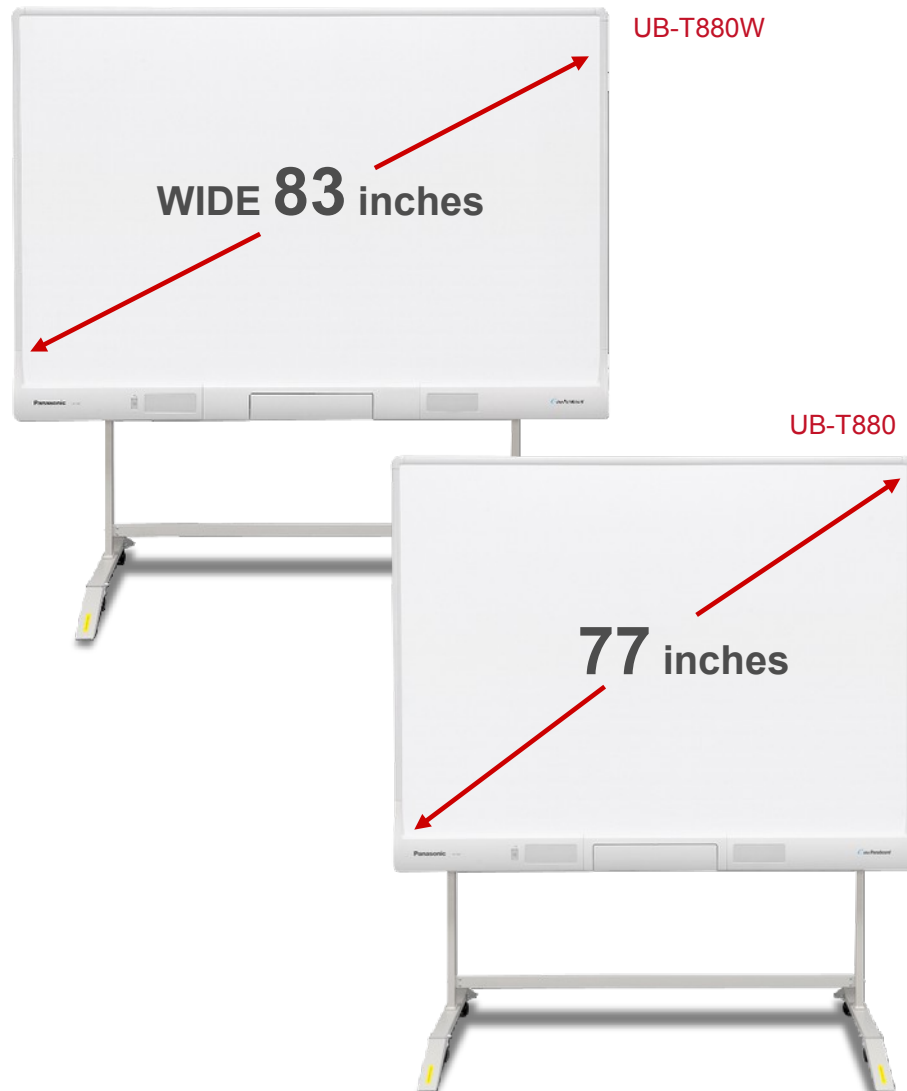


Tablice interaktywne Panasonic Panaboard

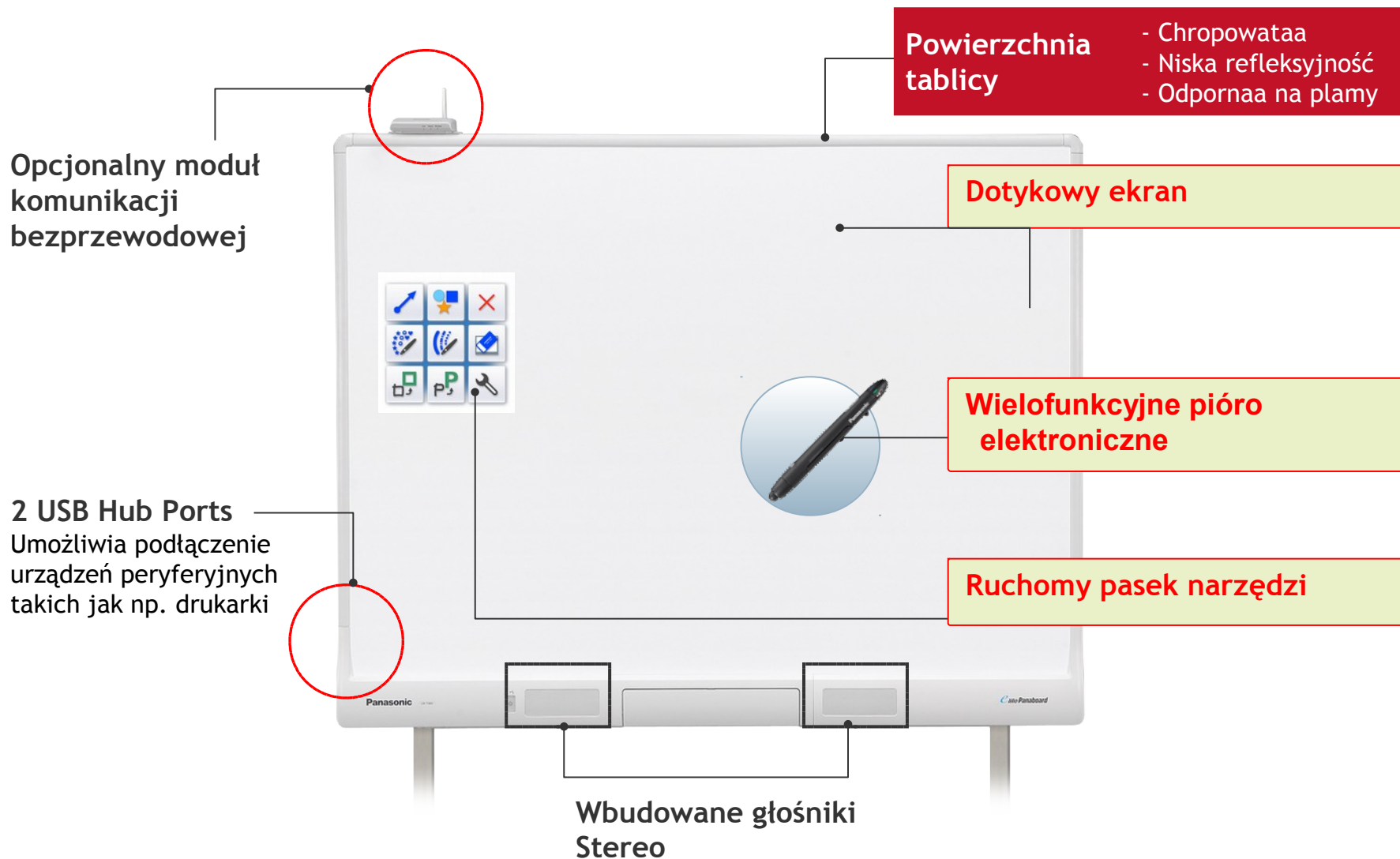
Tablica interaktywna Panasonic

- Unikalna technologia pojemnościowa
- Rozpoznawanie gestów multi-touch
- Trzypunktowy interfejs dotykowy
- Dostępna w dwóch rozmiarach przekątnej ekranu

Panasonic
ideas for life



Wyposażenie



Pisak wielofunkcyjny

- Końcówka przystosowana do naturalnego pisania
- Dostęp do ruchomego paska narzędzi
- Bezprzewodowa kontrola nad slajdami w formie pilota
- Szybki dostęp do narzędzi rysowania oraz gumki



Oprogramowanie

Dla Biznesu



Dla Edukacji



Oprogramowanie dla biznesu



- Szybki dostęp do popularnych narzędzi interaktywnych
- Współpraca z aplikacjami Microsoft Office
- Dostęp do białej kartki „flipchart” w każdym momencie prezentacji
- Narzędzie wspomagające prezentacje: tryb zasłony, lupy czy reflektora
- Ruchomy pasek narzędzi dostępny również z poziomu pisaka wielofunkcyjnego

Oprogramowanie do tworzenia lekcji int.

- Jedno z najbardziej popularnych aplikacji dla edukacji na świecie
- Łatwa i intuicyjna praca dla nauczyciela
- Oprogramowanie otwarte z formatem .iwb
- Bogaty bank multimedialnych i widżetów
- Podręcznik metodyczny z bazą filmów instruktażowych
- 5 licencji użytkownika





Zestawy interaktywne Nec Interactive Whiteboard Kit

Zestawy interaktywne Nec

Kompletny zestaw interaktywny:

- **NOWY** ultra-krótkoogniskowy projektor serii UM
- uchwyt ścienny Nec
- moduł interaktywny z technologią eBeam
- wysokiej jakości tablica suchościeralna w dwóch dostępnych rozmiarach 78” (4:3) i 93” (16:10)



Dostępne zestawy

- **NEC-ZEST-UM280XI-IWK** - projektor UM280xi z uchwytem ściennym, przystawka interaktywna eBeam, tablica suchościeralna 78"
- **NEC-ZEST-UM280WI-IWK** - projektor UM280wi z uchwytem ściennym, przystawka interaktywna eBeam + tablica suchościeralna 93"
- **NEC-ZEST-UM330XI-IWK** - projektor UM330xi z uchwytem ściennym, przystawka interaktywna eBeam + tablica suchościeralna 78"
- **NEC-ZEST-UM330WI-IWK** - projektor UM330wi z uchwytem ściennym, przystawka interaktywna eBeam + tablica suchościeralna 93"

Projektor



Model	UM280X	UM280W	UM330X	UM330W
Resolution	XGA	WXGA	XGA	WXGA
Brightness	2800lm	2800lm	3300lm	3300lm
Lamp	230W		265W	
Lamp Life	4000/5000/8000h		3000/3500/6000h	
Filter life	4000/5000/5000h		3000/3500/3500h	
Contrast Ratio	3000:1			
Throw Ratio (distance/width)	0:36:1			
Diagonal Display Size (with interactive unit)	59" - 116" (63"- 106")	55" - 110" (60"- 100")	59" - 116" (63"- 106")	55" - 110" (60"- 100")
Dimensions (D x W x H)mm	378 x 112 x 428 (Not Including Protrusions)			
Weight	5,6kg		5,7kg	
Noise Level (normal/eco mode)	28/35dB		29/36dB	
Speaker	16W			
Connector	2x HDMI, 1x Computer In, Monitor Out, S-Video, Composite, RS232(9pin), USB(mini), RJ45, 2x Audio-in, 1x Audio-in (R/L), 1x Microphone in, 1 x Audio- out			

Przystawka interaktywna w technologii eBeam

- Przystawka zasilana przez USB komputera
- Komunikacja pisaka jednopunktowa za pomocą technologii ultradźwiękowej
- 3 lata gwarancji na sensor i pisak
- W zestawie oprogramowanie eBeam dla edukacji i biznesu



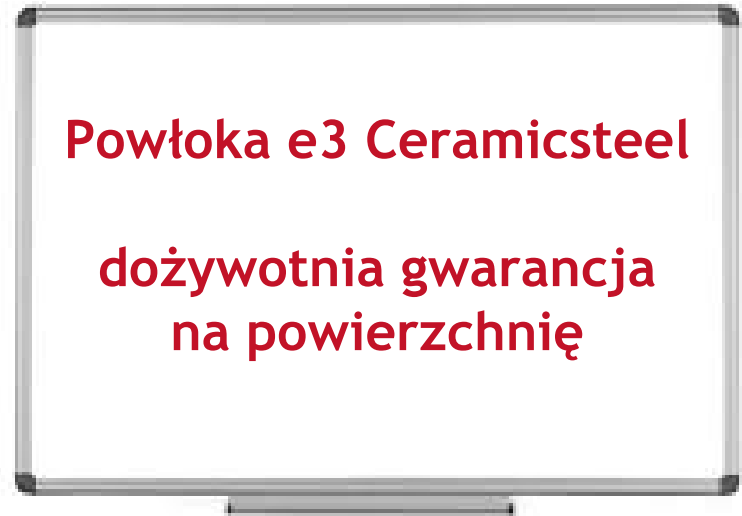
Technologia eBeam - intuicyjna praca

- Dziewięcio-punktowa kalibracja
- Trzy tryby interaktywnej pracy urządzenia
- Pełna kompatybilność z oprogramowaniem PowerPoint
- Szybki dostęp do najważniejszych narzędzi interaktywnych
- Polski interfejs językowy



Tablica suchościeralna

- Powierzchnia ceramiczna e3 przystosowana do projekcji multimedialnej
- Dożywotnia gwarancja na powierzchnię tablicy
- Powierzchnia magnetyczna, przeznaczona do zmywania pisaków suchścieralnych
- Dostępna w rozmiarach 78” (4:3) i 93” (16:10)



Chemical Resistant



Scratch Resistant



Bacteria Resistant



Fire Resistant



Graffiti Resistant



Stain Resistant



Oprogramowanie DisplayNote
nowe trendy w prezentacji i
nauczaniu

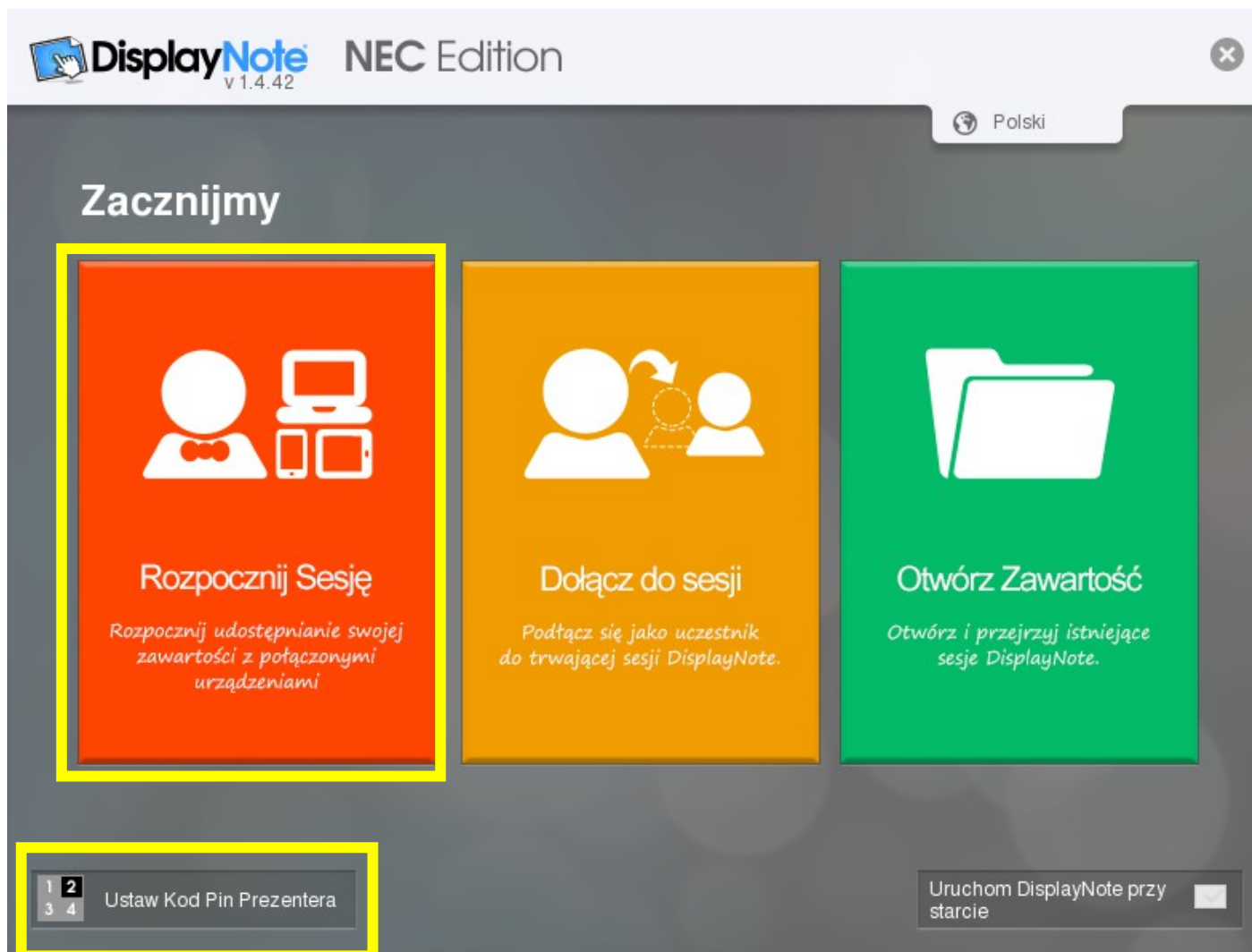
DisplayNote - najważniejsze cechy

- Podgląd wyświetlanej prezentacji na dowolnym urządzeniu mobilnym
- Przechwytywanie slajdów z prezentacji oraz możliwość zachowania ich na swoim urządzeniu
- Kontrola nad prezentacją oraz nanoszenie notatek przez prezentera z poziomu urządzenia mobilnego
- Współpraca pomiędzy uczestnikami spotkania



Jak utworzyć sesje


Host  



DisplayNote v 1.4.42 NEC Edition


Polski

Zacznijmy




Rozpocznij Sesję

Rozpocznij udostępnianie swojej zawartości z połączonymi urządzeniami



Dołącz do sesji

Podłącz się jako uczestnik do trwającej sesji DisplayNote.



Otwórz Zawartość

Otwórz i przejrzyj istniejące sesje DisplayNote.

1 2
3 4 Ustaw Kod Pin Prezentera

Uruchom DisplayNote przy starcie

Wybierz tryb strumieniowania danych

Host  

Rozpocznij Sesję

2 Wprowadź nazwę sesji.

3 W jaki sposób można strumieniowo wysłać zawartość?

WR-DMANUSZAK7

 Jako nazwa sesji zostanie domyślnie przypisana nazwa komputera.

Transmisja strumieniowa na żywo
Zawartość będzie wysyłana w sposób ciągły do wszystkich podłączonych urządzeń.

Udostępnianie slajdów
Prezenter może wybrać moment udostępnienia zawartości podłączonym urządzeniom.

Dołącz do sesji



Client(s) 



Dołącz jako uczestnik - wymagany nr sesji spotkania



Dołącz jako prezydent - wymagany nr sesji oraz pin prezentera

Narzędzia prezentera



Kursor myszy

Cofnij/Powtórz

Narzędzie rysowania

Narzędzie gumki

Dodawania notatek

Ustawienie sesji

Slajdy prezentacji

Zmiana ustawień tła

Wstawianie obrazów

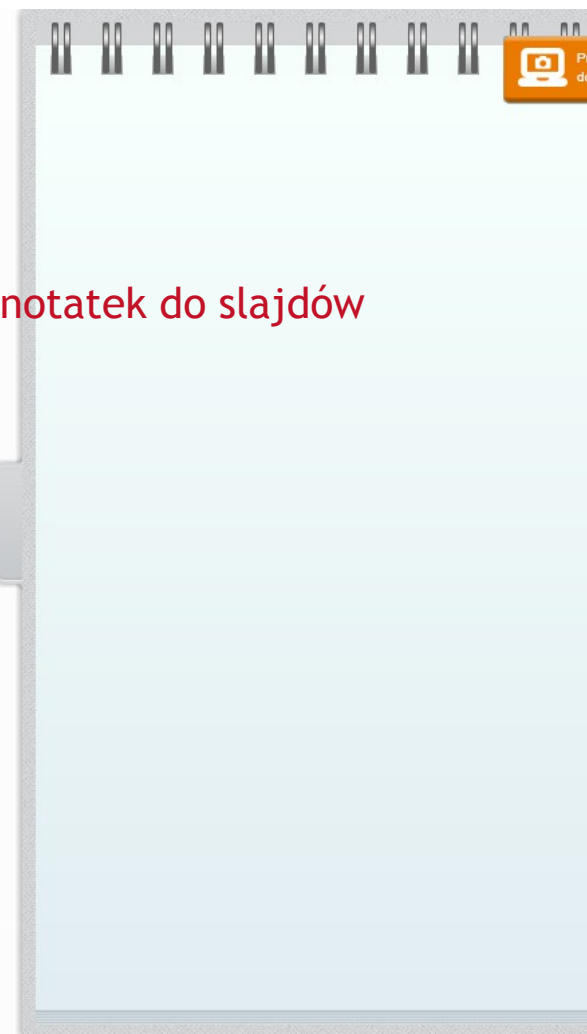
Nagrywanie zrzutów ekranowych

Zapisywanie slajdów

Test wiedzy

Nawigacja slajdów

Wstawianie notatek do slajdów



Strumieniowanie w trybie udostępniania slajdów

Pasek
ruchomych
narzędzi

Udostępniania notatki w obrębie slajdu
bądź przechwytywania zawartości i
przejścia w tryb „na żywo”

Nanoszenie notatek

Minimum Specifications	Recommended Specifications
1.8GHz Processor 1GB Memory 100MB Free Hard Drive Space	2.0GHz Dual-Core Processor or Higher 2GB Memory or Higher 500MB Free Hard Drive Space
Windows XP Home SP3 or Newer Mac OS X 10.7 or Newer	Windows 7 Home Premium or Newer Mac OS X 10.7 or Newer
54Mbps Wireless-G Router	300Mbps Performance Wireless-N Router

Installing the Software - Windows

The default settings will suit the majority of users, but should you need to change the installation location or would like a different shortcut name there can be changed in the installer.

DisplayNote
Present, Share, Collaborate

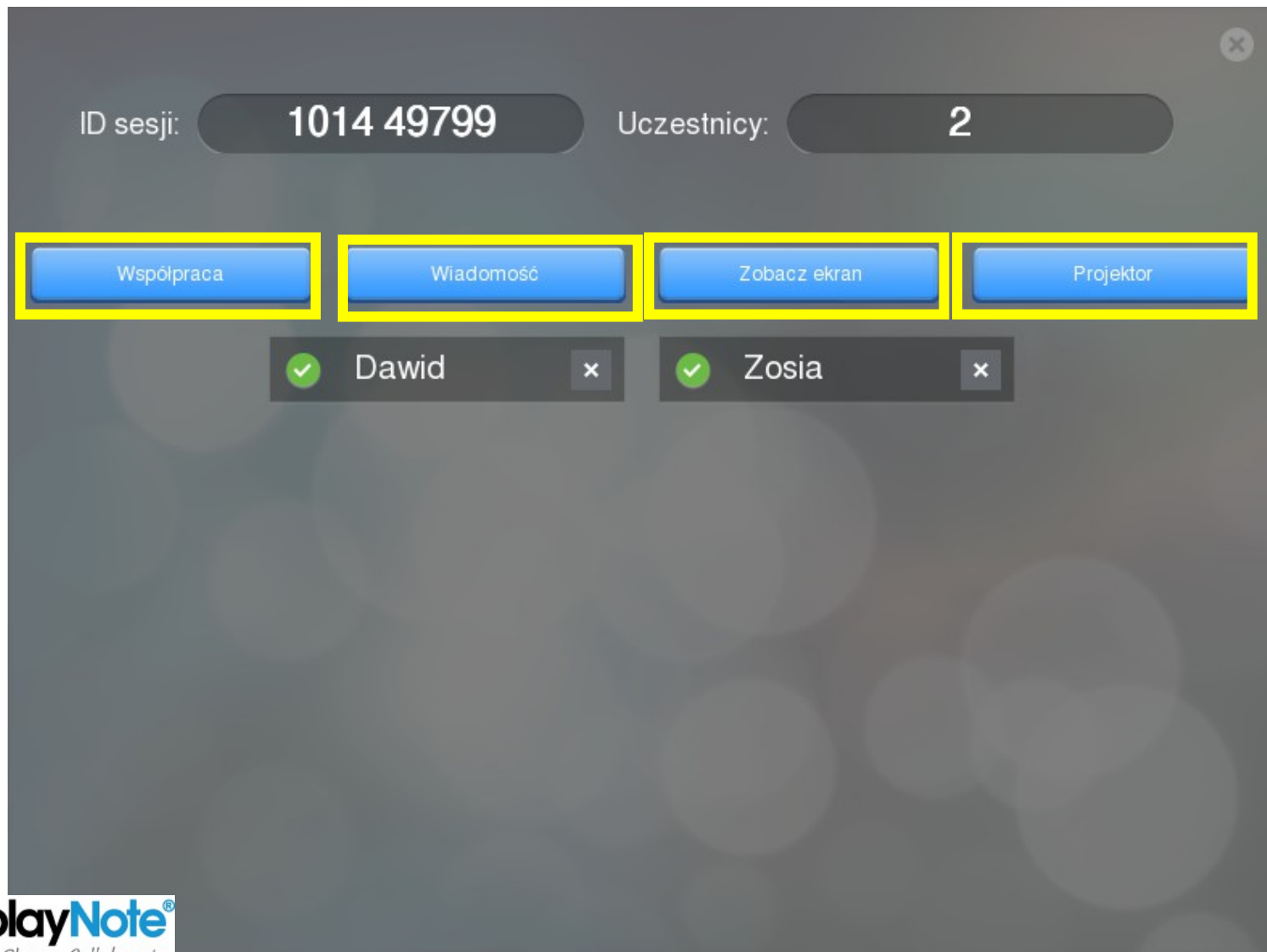
13:09
2013-04-16

Opcje uczestnika

- Uczestnik spotkania ma możliwość przeglądania poprzednich slajdów i powrotu do slajdu obecnie wyświetlanego
- Może nanosić notatki oraz zachowywać slajdy na swoim urządzeniu
- Może nanosić uwagi na główną prezentację w przypadku uzyskania takich uprawnień



Ustawienia sesji



The screenshot shows the 'Ustawienia sesji' (Session Settings) window. At the top, it displays the session ID '1014 49799' and the number of participants '2'. Below this, there are four blue buttons with yellow borders: 'Współpraca' (Collaborate), 'Wiadomość' (Message), 'Zobacz ekran' (View screen), and 'Projektor' (Projector). Underneath the buttons, there is a list of participants: 'Dawid' and 'Zosia', both with green checkmarks and close buttons.

ID sesji: 1014 49799 Uczestnicy: 2

Współpraca Wiadomość Zobacz ekran Projektor

✓ Dawid ✕ ✓ Zosia ✕



DisplayNote
NEC Edition

Next Generation Interactive Learning

DISPLAYNOTE

Highly flexible collaborative software solution that works with any device on any platform.

FREE
displaynote
presenter
version

Do końca 2013r. kupując dowolny projektor M/UM/U lub monitor dotykowy V462TM /V651TM można pobrać darmową wersję DisplayNote, licencja Presenter pod adresem:

<http://www.nec-display-solutions.de/p/hq/en/fl/displaynotereg/forms/displaynote/modelreg.xhtml?e=e1s1>

Podsumowanie

- **Tablice Panasonic Panaboard** - rozpoznawalność marki, renoma i prestiż, bogate wyposażenie dostarczane w standardzie, elastyczność pracy dla użytkownika końcowego edukacyjnego i biznesowego,
- **Zestawy interaktywne Nec** - wygoda pracy ultra short w przystępnej cenie, łatwość instalacji, jeden punkt zasilania, niskie koszty transportu w przypadku awarii, intuicyjna i łatwa praca z oprogramowaniem eBeam dla edukacji i biznesu
- **Oprogramowanie DisplayNote** - prognozowana ilość sprzedaży tabletów w 2013 to 900 tys. - 1,5 mln sztuk, tablety jako wartość dodana do systemów interaktywnych szansą konkurencyjności na rynku.